



RÉPUBLIQUE DU SÉNÉGAL
Un Peuple - Un But - Une Foi.

MINISTÈRE DU TRAVAIL, DE L'EMPLOI
ET DES RELATIONS AVEC LES INSTITUTIONS

FÊTE INTERNATIONALE DU TRAVAIL
Mercredi 1er MAI 2024



**LE TRAVAIL
EN
CHIFFRES**

Direction générale du Travail et de la Sécurité sociale (DGTSS)
Direction des Statistiques du Travail (DST)
Données portant sur la période 2019-2023

*Site web : www.dgtss.gouv.sn
Téléphone : 33 869 70 42*

Situation des entreprises et de l'emploi de 2019 à 2023

Indicateurs	Années				
	2023	2022	2021	2020	2019
Établissements ouverts	2012	1742	1785	1581	1713
Emplois générés suite aux ouvertures d'établissements	12670	8511	8211	8179	8619
Établissements fermés	123	171	216	233	280
Emplois perdus suite aux fermetures d'établissements	579	873	1146	1661	1969
Contrats de travail enregistrés au niveau des Inspections du Travail et de la Sécurité sociale	61036	72268	69866	63490	65404
Contrats de travail des travailleurs déplacés	739	1087	1302	661	931
DASMO et Bilans sociaux reçus	1960	1187	972	978	1534
Attestations de régularité	2726	2131	1388	1791	2077
Travailleurs immatriculés	9513	10250	11998	10641	13529

Garantie des droits

Indicateurs	Années				
	2023	2022	2021	2020	2019
Etablissements contrôlés	5275	5112	2918	2822	4759
Effectifs des établissements contrôlés	103956	106376	55500	41212	91036
Convocations à l'inspection	2677	2502	1223	1401	1889
Lettres d'observation	768	510	465	553	2498
Mises en demeure	86	40	61	104	80
Consultations écrites	227	303	245	206	389
Consultations orales	16862	14538	13078	10570	9405
Attestations de service/jouissance pension retraite	1595	1082	1259	1153	1312
Certificats de non travail/non emploi salarié	13294	8483	6098	3915	4250

Dialogue social et liberté syndicale

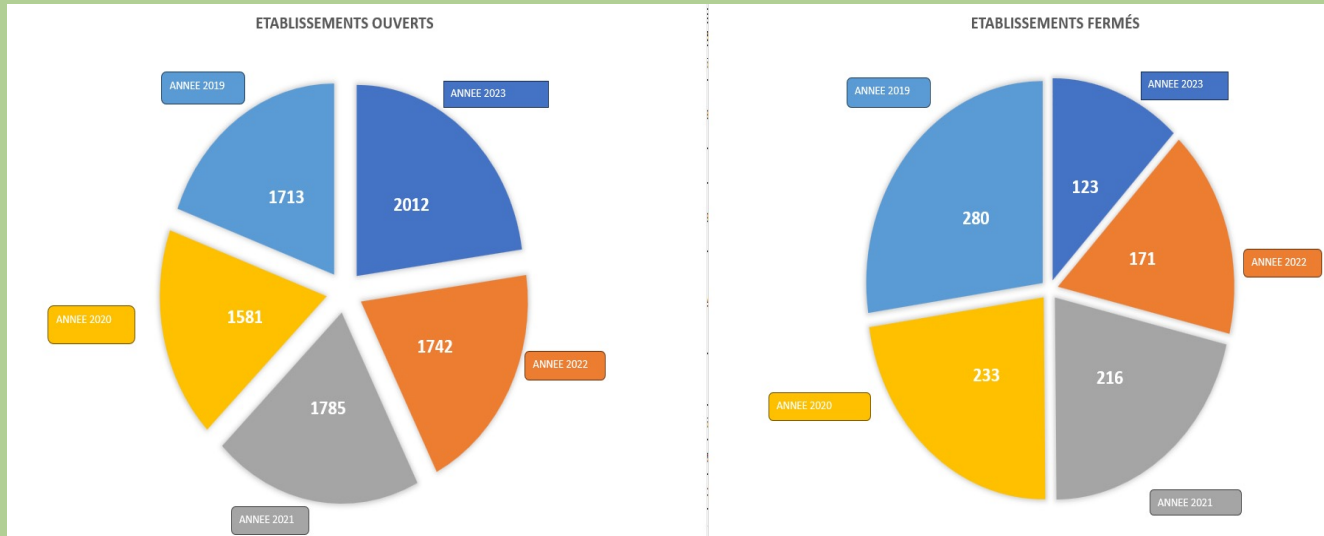
Indicateurs	Années				
	2023	2022	2021	2020	2019
Elections de délégués du personnel	254	291	344	215	274
Nombre de délégués du personnel élus	1379	1537	1640	947	1577
Enquêtes constitution de syndicat	18	24	24	22	22
Conciliations totales suite aux conflits Individuels de travail	901	867	835	991	1494
Conciliations partielles suite aux conflits individuels	39	37	52	35	39
Non conciliations suite aux conflits individuels	727	803	657	660	1254
Montant des régularisations financières suite aux conflits individuels de travail en franc CFA	537 184 916	646 355 118	421 672 467	561 088 555	628 221 473
Conflits individuels de travail transmis au Tribunal du travail	582	724	656	646	681
Conflits collectifs de travail	23	69	87	42	29
Nombre de travailleurs concernés par les protocoles d'accord	860	2237	1347	1194	1855
Montant des paiements suite aux Protocoles de départs négociés en franc CFA	6 001 652 317	8 355 555 569	8 615 865 688	6 958 880 204	5 218 723 514
Autorisations de licenciement de délégués du personnel	45	16	21	11	7
Refus de licenciement de délégués du personnel	32	27	52	43	19

Protection sociale

Indicateurs	Années				
	2023	2022	2021	2020	2019
Déclarations d'accidents du travail et de maladies professionnelles auprès de la Caisse de Sécurité Sociale	1299	1143	1320	1275	1956
Enquêtes légales d'accident du travail effectuées par les inspections du Travail et de la Sécurité sociale	76	101	71	75	65
Comités d'hygiène et de Sécurité du Travail installés	62	74	56	57	62
IPM recensées		164	151	143	134
Total des bénéficiaires pour les IPM		535 051	442 441	416 866	486 289

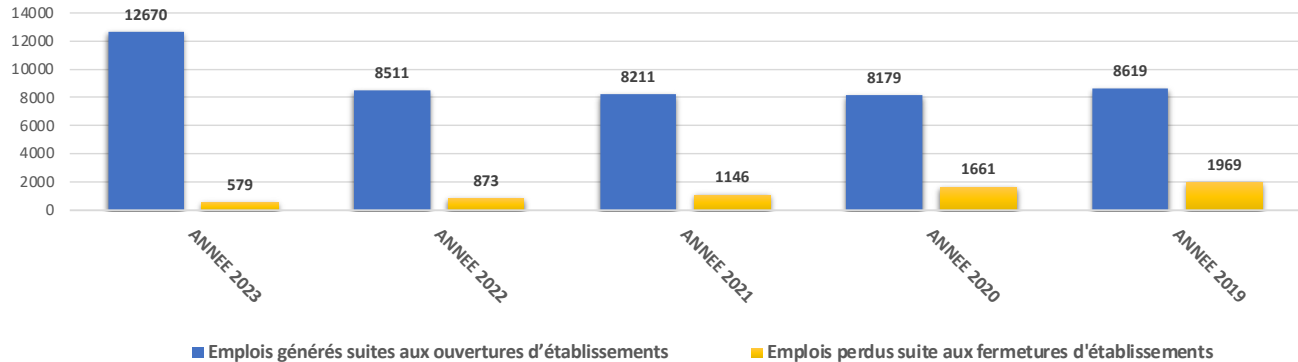
Graphique 1

Répartition du nombre d'établissements ouverts et fermés au cours des 5 dernières années



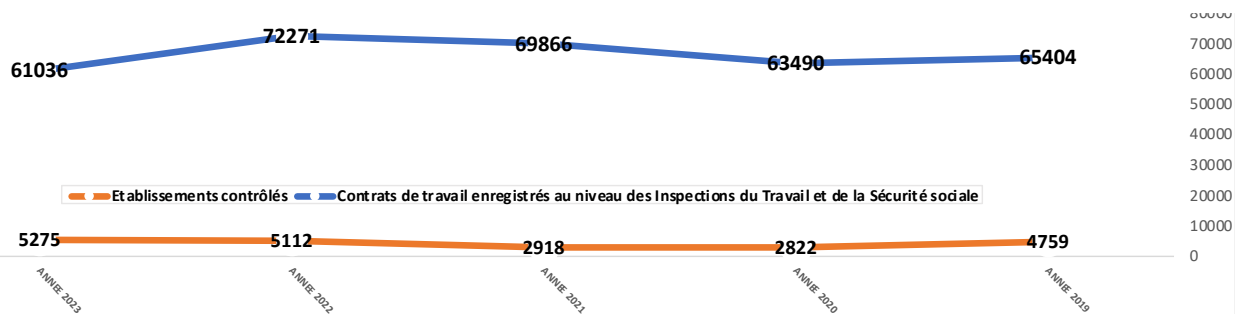
Graphique 2

Répartition des emplois induits et perdus suite aux ouvertures et fermetures d'établissements au cours des 5 dernières années



Graphique 3

Évolution des contrats visés et des contrôles d'établissements de 2019 à 2023



Résultats élections de représentativité syndicale dans le secteur public de l'éducation et de la formation

(Pour les scores atteignant au moins le seuil de représentativité)



INSCRITS

110 178



VOTANTS

59 746

COLLÈGES	INSCRITS	VOTANTS	TAUX DE PARTICIPATION
CORPS DE CONTRÔLE	744	629	84,54%
ÉLÉMENTAIRE -PRESCOLAIRE	68 200	36 729	53,85%
MOYEN SECONDAIRE	41 234	22 388	54,29%

Pour chaque collège, les syndicats suivants ayant obtenu > 10% ont été déclarés représentatifs

CORPS DE CONTRÔLE (1)	ÉLÉMENTAIRE -PRESCOLAIRE (2)	MOYEN SECONDAIRE (3)
SIENS : 580 voix (92,21%)	SELS : 9660 VOIX (26,30%)	SAEMSS : 7741 VOIX (34,58%)
-----	UNDEN : 5797 VOIX (15,78%)	CUSEMS : 5743 VOIX (25,65%)
-----	-----	CUSEMS/A : 4144 VOIX (18,51%)

Résultats des élections générales de représentativité des centrales syndicales de travailleurs - 2023

Nombre d'inscrits
316 950

Nombre de votants
92 350

Nombre de suffrages
valablement exprimés
91 906

Taux de participation **91**
29,1%

CENTRALES SYNDICALES	NOMBRE DE VOIX	TAUX
Confédération nationale des Travailleurs du Sénégal (CNTS)	21 630	23,53%
Confédération nationale des Travailleurs du Sénégal/ Forces du Changement/Authentique (CNTS-FC/A)	5 482	5,96%
Union nationale des Travailleurs démocrates (UNTD)	392	0,43%
Union des Travailleurs libres du Sénégal/ B (UTLS/B)	181	0,20%
Confédération démocratique des Syndicats libres du Sénégal (CDSL)	1 061	1,15%
Union nationale des Syndicats autonomes du Sénégal (UNSA)	19 703	21,44%
Union démocratique des Travailleurs du Sénégal-Force ouvrière (UDTS-FO)	1 234	1,34%
Union démocratique des Travailleurs du Sénégal (UDTS)	5 949	6,47%
Coordination nationale des Travailleurs du Sénégal/Forces du Changement (CNTS-FC)	14 352	15,62%
Fédération générale des Travailleurs du Sénégal/B (FGTS/B)	9 370	10,20%
Fédération générale des Travailleurs du Sénégal/A (FGTS/A)	2 202	2,40%
Confédération des syndicats autonomes du Sénégal (CSA)	10 350	11,26%

NB : Données provisoires pour 2023 - les statistiques définitives au titre de cette année seront présentées dans le RAST-2023 qui paraîtra prochainement.

Avenue Birago DIOP - 4ème étage
Point E
Tél. : 33 869 70 42
Site Web : www.dgtss.gouv.sn