



REPUBLIQUE DU SENEGAL
UN PEUPLE - UN BUT - UNE FOI

MINISTRE DU TRAVAIL, DE L'EMPLOI
ET DES RELATIONS AVEC LES INSTITUTIONS

**DIRECTION GÉNÉRALE DU TRAVAIL
ET DE LA SÉCURITÉ SOCIALE**




**DIRECTION DES STATISTIQUES
DU TRAVAIL**











Direction Générale du Travail et de la Sécurité Sociale

[HTTPS://DGTSS.GOUV.SN/](https://dgtss.gouv.sn/)

INDICATEURS CLÉS DU MARCHÉ DU TRAVAIL 2023

MARCHÉ DU TRAVAIL		2023	VARIATION PAR RAPPORT À 2022
	Contrats de travail		
	Nombre de contrats de travail CDI	19 159	-15,39%
	Nombre de contrats de travail CDD	30 999	-5,56%
	Nombre de contrats de travail saisonnier	3 230	-13,24%
	Nombre de contrats de travail temporaire	3 016	+14,03%
	Nombre de contrats de travail stage	3 856	-57,50%
	Nombre de contrats de travail apprentissage	776	-42,94%
	Nombre total de contrats total enregistré	61 036	-15,54%
	Ouvertures d'établissements et emplois générés		
	Nombre d'établissements ouverts	2 012	+15,50%
	Nombre d'emplois générés suite aux ouvertures	12 670	+48,87%
	Fermetures d'établissements et emplois perdus		
	Nombre d'établissements fermés	123	-28,07%
	Nombre d'emplois perdus	579	-33,68%

DROIT DU TRAVAIL ET DIALOGUE SOCIAL		2023	VARIATION PAR RAPPORT À 2022
	Contrôles de l'application la législation du travail		
	Nombre de contrôles effectués	5 275	+3,19 %
	Effectif des travailleurs des établissements contrôlés	103 956	-2,27%
	Règlement des conflits individuels		
	Nombre de conflits individuels	3 318	-8,57%
	Transactions financières afférentes aux conciliations totales ou partielles	537 184 916	-16,89%
	Transactions financières afférentes aux protocoles de séparation à l'amiable	6 001 652 317	-28,17%
	Règlement des conflits collectifs		
	Nombre de conflits collectifs	57	-17,39%
	Taux de règlement des conflits collectifs	+73,68%	
	Elections de délégués du personnel		
	Nombre d'élections supervisées	253	-13,02%
	Nombre de délégués élus	1 367	-11,06%
	Nombre de femmes élues délégués	235	-16,67%
	Nombre d'hommes élus délégués	1 132	-9,80%

SÉCURITÉ SOCIALE ET SECURITE ET SANTE AU TRAVAIL		2023	VARIATION PAR RAPPORT À 2022
	Installation de comités d'hygiène et de sécurité du travail		
	Nombre de CHST installés	62	-16,22%
	Couverture maladie (IPM)		
	Nombre d'IPM agréées	6	-50%
	Nombre de participants (travailleurs)	2 483	-11,45%
	Accidents du travail et maladies professionnelles		
	Nombre d'ATMP déclarés	1 316	+15,14%
	Couverture retraite		
	Nombre d'adhérents	39 127	+ 5,00%
	Nombre d'allocataires	139 506	+ 0,49%

[HTTPS://DGTSS.GOUV.SN/](https://dgtss.gouv.sn/)

